Braslight

DISTRIBUIÇÃO DOS INVESTIMENTOS

BASE: Outubro/2026

CARTEIRA GLOBAL

SEGMENTO	% de Participação
Renda Fixa	80,43%
Renda Variável	5,93%
Investimentos Estruturados	10,07%
Imobiliário	1,61%
Empréstimos e Financiamentos	1,92%
Outros Realizáveis (Créditos Tributários)	0,05%
Precatórios (OFND)	0,00%
Provisões Contingenciais/Depósitos (*)	-0,02%
TOTAL	**100,00%**

GRÁFICO

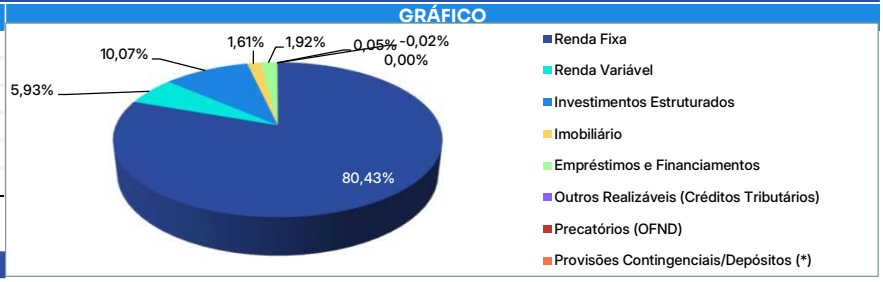

(*) incluem provisões para pagamento de honorários, IOF sobre empréstimos

PLANO A/B

SEGMENTO	% de Participação
Renda Fixa	78,88%
Renda Variável	6,08%
Investimentos Estruturados	12,35%
Imobiliário	1,72%
Empréstimos e Financiamentos	0,93%
Outros Realizáveis (Créditos Tributários)	0,06%
Precatórios (OFND)	0,00%
Provisões Contingenciais/Depósitos/Outros (*)	-0,02%
TOTAL	**100,00%**

GRÁFICO

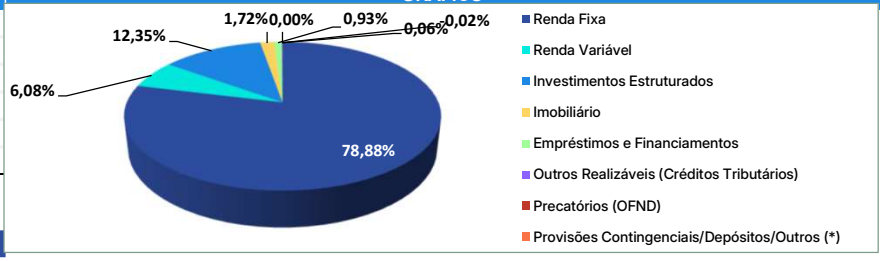

PLANO C SALDADO

SEGMENTO	% de Participação
Renda Fixa	76,81%
Renda Variável	7,69%
Investimentos Estruturados	12,84%
Imobiliário	2,60%
Empréstimos e Financiamentos	0,00%
Outros Realizáveis (Créditos Tributários)	0,08%
Precatórios (OFND)	0,00%
Provisões Contingenciais/Depósitos (*)	-0,03%
TOTAL	**100,00%**

GRÁFICO

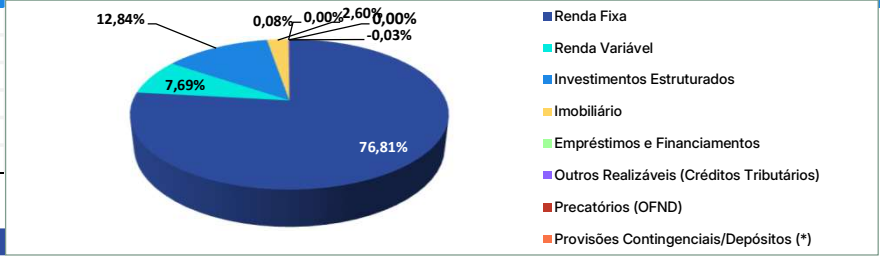

PLANO C NOVO

SEGMENTO	% de Participação
Renda Fixa	89,31%
Renda Variável	3,33%
Investimentos Estruturados	2,64%
Imobiliário	0,00%
Empréstimos e Financiamentos	4,70%
Outros Realizáveis (Créditos Tributários)	0,01%
Provisões Contingenciais (*)	0,00%
TOTAL	**100,00%**

GRÁFICO

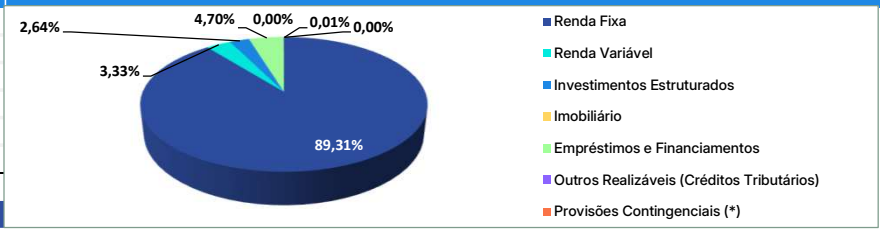

PLANO D

SEGMENTO	% de Participação
Renda Fixa	79,41%
Renda Variável	1,75%
Investimentos Estruturados	4,45%
Imobiliário	0,00%
Empréstimos e Financiamentos	14,39%
Outros Realizáveis (Créditos Tributários)	0,00%
Provisões Contingenciais (*)	0,00%
TOTAL	**100,00%**

GRÁFICO

