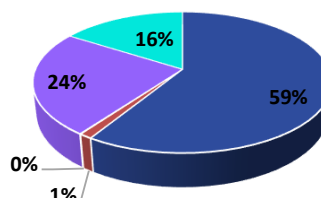


NOSSOS PARTICIPANTES

BASE: ABRIL/26

CONSOLIDADO - TODOS OS PLANOS

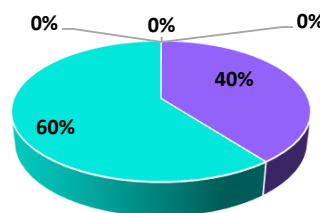
TIPO DE PARTICIPANTE	QUANTIDADE	%
Ativos	7.069	58,80%
Autopatrocinados	145	1,21%
Em Auxílio Doença	8	0,07%
Aposentados	2.881	23,96%
Pensionistas	1.919	15,96%
TOTAL:	12022	100,00%



Obs.: Estão sendo considerados os Benefícios em processo de concessão

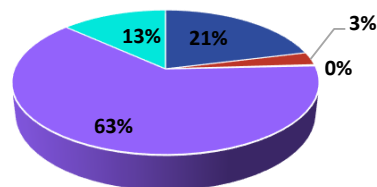
PLANO A/B

TIPO DE PARTICIPANTE	QUANTIDADE	%
Ativos	1	0,04%
Autopatrocinados	0	0,00%
Em Auxílio Doença	0	0,00%
Aposentados	993	39,58%
Pensionistas	1.515	60,38%
TOTAL:	2509	100,00%



PLANO C

TIPO DE PARTICIPANTE	QUANTIDADE	%
Ativos	633	21,11%
Autopatrocinados	87	2,90%
Em Auxílio Doença	8	0,27%
Aposentados	1.872	62,44%
Pensionistas	398	13,28%
TOTAL:	2998	100,00%



PLANO D

TIPO DE PARTICIPANTE	QUANTIDADE	%
Ativos	6.435	98,77%
Autopatrocinados	58	0,89%
Aposentados	16	0,25%
Pensionistas	6	0,09%
TOTAL:	6515	100,00%

