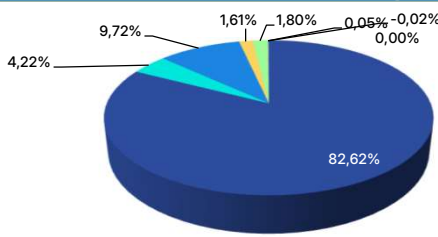


## DISTRIBUIÇÃO DOS INVESTIMENTOS

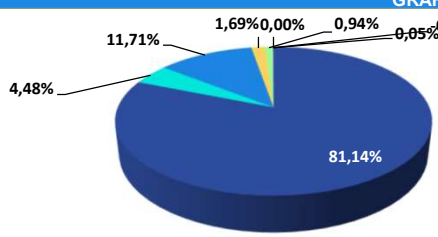
BASE: Maio/2026

### CARTEIRA GLOBAL

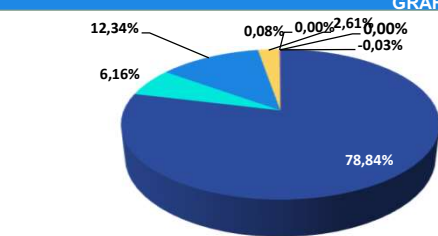
SEGMENTO	% de Participação	GRÁFICO
Renda Fixa	82,62%	 <ul style="list-style-type: none"> <li>■ Renda Fixa</li> <li>■ Renda Variável</li> <li>■ Investimentos Estruturados</li> <li>■ Imobiliário</li> <li>■ Empréstimos e Financiamentos</li> <li>■ Outros Realizáveis (Créditos Tributários)</li> <li>■ Precatórios (OFND)</li> <li>■ Provisões Contingenciais/Depósitos (*)</li> </ul>
Renda Variável	4,22%	
Investimentos Estruturados	9,72%	
Imobiliário	1,61%	
Empréstimos e Financiamentos	1,80%	
Outros Realizáveis (Créditos Tributários)	0,05%	
Precatórios (OFND)	0,00%	
Provisões Contingenciais/Depósitos (*)	-0,02%	
<b>TOTAL</b>	<b>100,00%</b>	

(\*) incluem provisões para pagamento de honorários, IOF sobre empréstimos

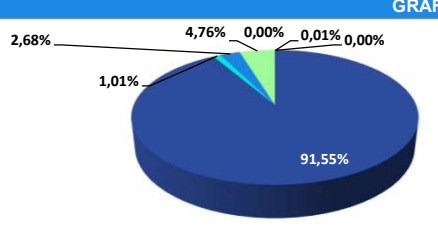
### PLANO A/B

SEGMENTO	% de Participação	GRÁFICO
Renda Fixa	81,14%	 <ul style="list-style-type: none"> <li>■ Renda Fixa</li> <li>■ Renda Variável</li> <li>■ Investimentos Estruturados</li> <li>■ Imobiliário</li> <li>■ Empréstimos e Financiamentos</li> <li>■ Outros Realizáveis (Créditos Tributários)</li> <li>■ Precatórios (OFND)</li> <li>■ Provisões Contingenciais/Depósitos/Outros (*)</li> </ul>
Renda Variável	4,48%	
Investimentos Estruturados	11,71%	
Imobiliário	1,69%	
Empréstimos e Financiamentos	0,94%	
Outros Realizáveis (Créditos Tributários)	0,05%	
Precatórios (OFND)	0,00%	
Provisões Contingenciais/Depósitos/Outros (*)	-0,02%	
<b>TOTAL</b>	<b>100,00%</b>	

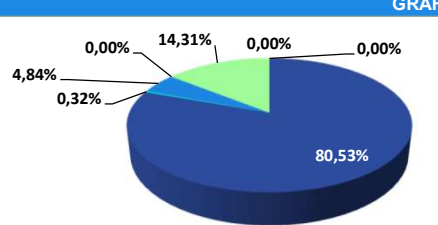
### PLANO C SALDADO

SEGMENTO	% de Participação	GRÁFICO
Renda Fixa	78,84%	 <ul style="list-style-type: none"> <li>■ Renda Fixa</li> <li>■ Renda Variável</li> <li>■ Investimentos Estruturados</li> <li>■ Imobiliário</li> <li>■ Empréstimos e Financiamentos</li> <li>■ Outros Realizáveis (Créditos Tributários)</li> <li>■ Precatórios (OFND)</li> <li>■ Provisões Contingenciais/Depósitos (*)</li> </ul>
Renda Variável	6,16%	
Investimentos Estruturados	12,34%	
Imobiliário	2,61%	
Empréstimos e Financiamentos	0,00%	
Outros Realizáveis (Créditos Tributários)	0,08%	
Precatórios (OFND)	0,00%	
Provisões Contingenciais/Depósitos (*)	-0,03%	
<b>TOTAL</b>	<b>100,00%</b>	

### PLANO C NOVO

SEGMENTO	% de Participação	GRÁFICO
Renda Fixa	91,55%	 <ul style="list-style-type: none"> <li>■ Renda Fixa</li> <li>■ Renda Variável</li> <li>■ Investimentos Estruturados</li> <li>■ Imobiliário</li> <li>■ Empréstimos e Financiamentos</li> <li>■ Outros Realizáveis (Créditos Tributários)</li> <li>■ Provisões Contingenciais (*)</li> </ul>
Renda Variável	1,01%	
Investimentos Estruturados	2,68%	
Imobiliário	0,00%	
Empréstimos e Financiamentos	4,76%	
Outros Realizáveis (Créditos Tributários)	0,01%	
Provisões Contingenciais (*)	0,00%	
<b>TOTAL</b>	<b>100,00%</b>	

### PLANO D

SEGMENTO	% de Participação	GRÁFICO
Renda Fixa	80,53%	 <ul style="list-style-type: none"> <li>■ Renda Fixa</li> <li>■ Renda Variável</li> <li>■ Investimentos Estruturados</li> <li>■ Imobiliário</li> <li>■ Empréstimos e Financiamentos</li> <li>■ Outros Realizáveis (Créditos Tributários)</li> <li>■ Provisões Contingenciais (*)</li> </ul>
Renda Variável	0,32%	
Investimentos Estruturados	4,84%	
Imobiliário	0,00%	
Empréstimos e Financiamentos	14,31%	
Outros Realizáveis (Créditos Tributários)	0,00%	
Provisões Contingenciais (*)	0,00%	
<b>TOTAL</b>	<b>100,00%</b>	