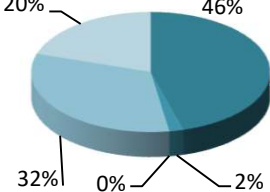


NOSSOS PARTICIPANTES

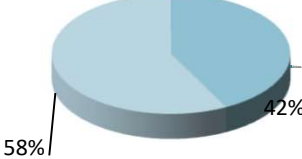
BASE: MARÇO/2026

CONSOLIDADO - TODOS OS PLANOS

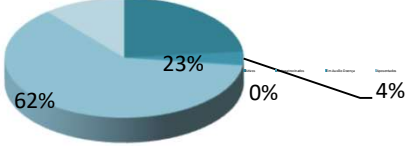
TIPO DE PARTICIPANTE	QUANTIDADE	%	GRÁFICO
Ativos	7.020	58,62%	
Autopatrocinados	144	1,20%	
Em Auxílio Doença	8	0,07%	
Aposentados	2.883	24,07%	
Pensionistas	1.921	16,04%	
TOTAL:	11.976	100,00%	

Obs.: Estão sendo considerados os Benefícios em processo de concessão

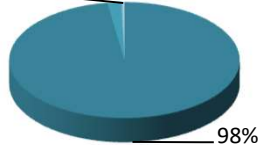
PLANO A/B

TIPO DE PARTICIPANTE	QUANTIDADE	%	GRÁFICO
Ativos	1	0,04%	
Autopatrocinados	0	0,00%	
Em Auxílio Doença	0	0,00%	
Aposentados	991	39,53%	
Pensionistas	1.515	60,43%	
TOTAL:	2.507	100,00%	

PLANO C

TIPO DE PARTICIPANTE	QUANTIDADE	%	GRÁFICO
Ativos	637	21,18%	
Autopatrocinados	87	2,89%	
Em Auxílio Doença	8	0,27%	
Aposentados	1.876	62,37%	
Pensionistas	400	13,30%	
TOTAL:	3.008	100,00%	

PLANO D

TIPO DE PARTICIPANTE	QUANTIDADE	%	GRÁFICO
Ativos	6.382	98,78%	
Autopatrocinados	57	0,88%	
Aposentados	16	0,25%	
Pensionistas	6	0,09%	
TOTAL:	6.461	100,00%	