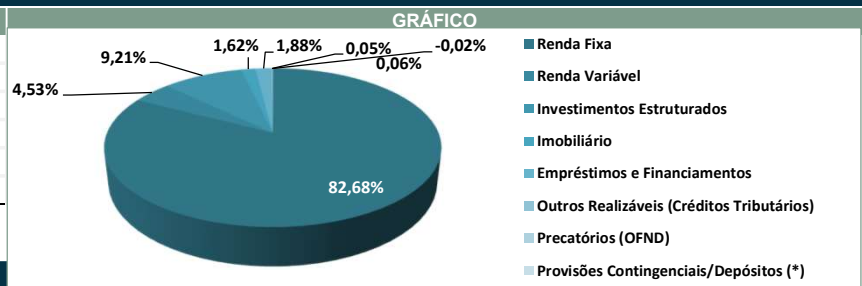


DISTRIBUIÇÃO DOS INVESTIMENTOS

BASE: Fevereiro/2026

CARTEIRA GLOBAL

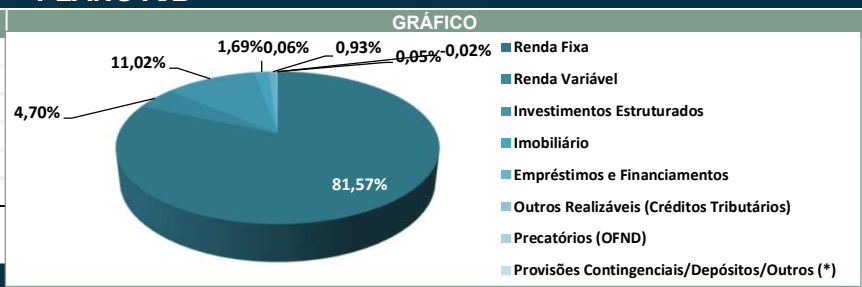
SEGMENTO	% de Participação
Renda Fixa	82,68%
Renda Variável	4,53%
Investimentos Estruturados	9,21%
Imobiliário	1,62%
Empréstimos e Financiamentos	1,88%
Outros Realizáveis (Créditos Tributários)	0,05%
Precatórios (OFND)	0,06%
Provisões Contingenciais/Depósitos (*)	-0,02%
TOTAL	100,00%



(*) incluem provisões para pagamento de honorários, IOF sobre empréstimos

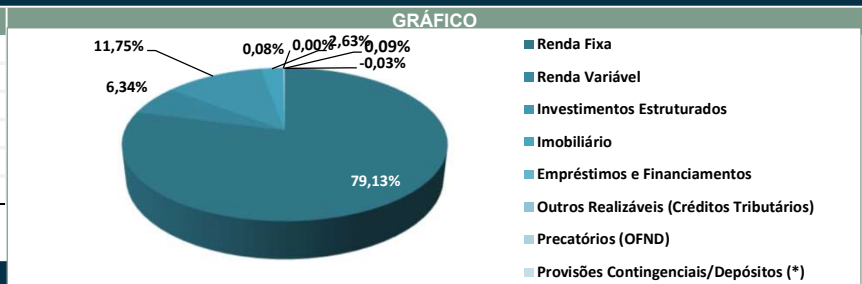
PLANO A/B

SEGMENTO	% de Participação
Renda Fixa	81,57%
Renda Variável	4,70%
Investimentos Estruturados	11,02%
Imobiliário	1,69%
Empréstimos e Financiamentos	0,93%
Outros Realizáveis (Créditos Tributários)	0,05%
Precatórios (OFND)	0,06%
Provisões Contingenciais/Depósitos/Outros (*)	-0,02%
TOTAL	100,00%



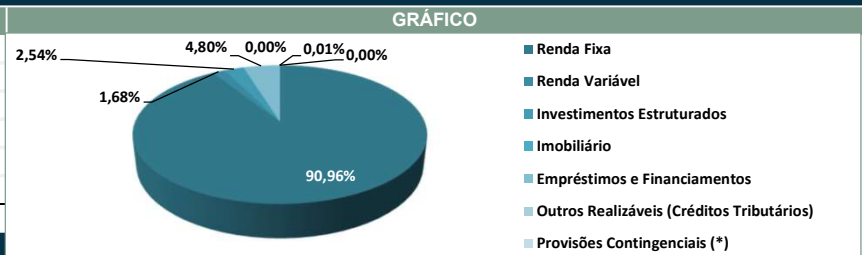
PLANO C SALDADO

SEGMENTO	% de Participação
Renda Fixa	79,13%
Renda Variável	6,34%
Investimentos Estruturados	11,75%
Imobiliário	2,63%
Empréstimos e Financiamentos	0,00%
Outros Realizáveis (Créditos Tributários)	0,08%
Precatórios (OFND)	0,09%
Provisões Contingenciais/Depósitos (*)	-0,03%
TOTAL	100,00%



PLANO C NOVO

SEGMENTO	% de Participação
Renda Fixa	90,96%
Renda Variável	1,68%
Investimentos Estruturados	2,54%
Imobiliário	0,00%
Empréstimos e Financiamentos	4,80%
Outros Realizáveis (Créditos Tributários)	0,01%
Provisões Contingenciais (*)	0,00%
TOTAL	100,00%



PLANO D

SEGMENTO	% de Participação
Renda Fixa	80,59%
Renda Variável	0,55%
Investimentos Estruturados	4,56%
Imobiliário	0,00%
Empréstimos e Financiamentos	14,30%
Outros Realizáveis (Créditos Tributários)	0,00%
Provisões Contingenciais (*)	0,00%
TOTAL	100,00%

