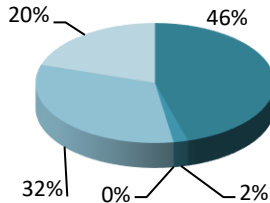


NOSSOS PARTICIPANTES

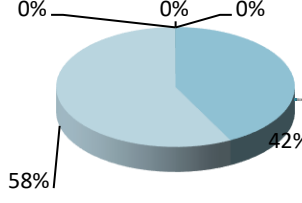
BASE: DEZEMBRO/2025

CONSOLIDADO - TODOS OS PLANOS

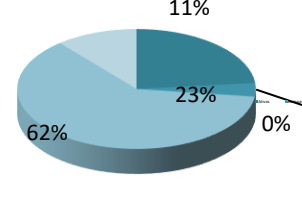
TIPO DE PARTICIPANTE	QUANTIDADE	%	GRÁFICO
Ativos	6.934	58,23%	
Autopatrocinados	143	1,20%	
Em Auxílio Doença	8	0,07%	
Aposentados	2.901	24,36%	
Pensionistas	1.921	16,13%	
TOTAL:	11.907	100,00%	

Obs.: Estão sendo considerados os Benefícios em processo de concessão

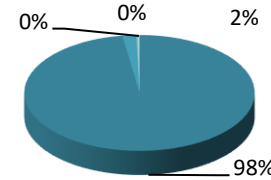
PLANO A/B

TIPO DE PARTICIPANTE	QUANTIDADE	%	GRÁFICO
Ativos	1	0,04%	
Autopatrocinados	0	0,00%	
Em Auxílio Doença	0	0,00%	
Aposentados	1.003	39,68%	
Pensionistas	1.524	60,28%	
TOTAL:	2.528	100,00%	

PLANO C

TIPO DE PARTICIPANTE	QUANTIDADE	%	GRÁFICO
Ativos	646	21,41%	
Autopatrocinados	89	2,95%	
Em Auxílio Doença	8	0,27%	
Aposentados	1.884	62,45%	
Pensionistas	390	12,93%	
TOTAL:	3.017	100,00%	

PLANO D

TIPO DE PARTICIPANTE	QUANTIDADE	%	GRÁFICO
Ativos	6.287	98,82%	
Autopatrocinados	54	0,85%	
Aposentados	14	0,22%	
Pensionistas	7	0,11%	
TOTAL:	6.362	100,00%	